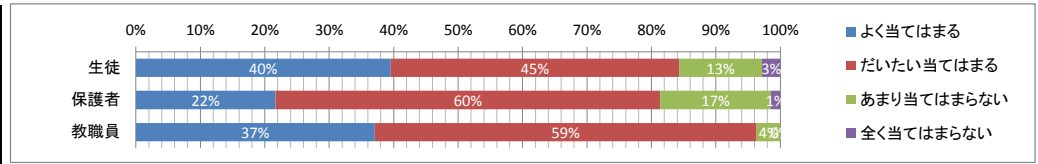


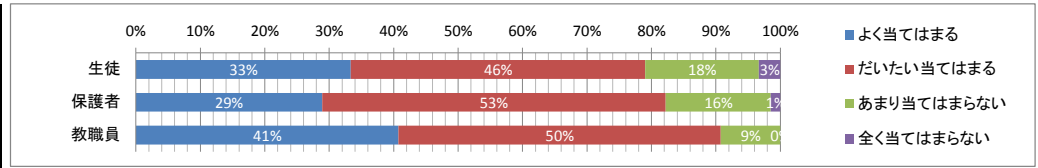
平成29年度 学校評価アンケート比較一覧

宮城県貞山高等学校

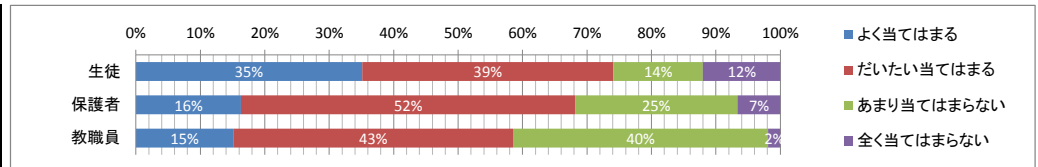
	質問内容	年度	よく当てはまる	だいたい当てはまる	あまり当てはまらない	全く当てはまらない
1	災害・非常時の避難方法や連絡方法が伝えられている。	生徒	40%	45%	13%	3%
		保護者	22%	60%	17%	1%
		教職員	37%	59%	4%	0%



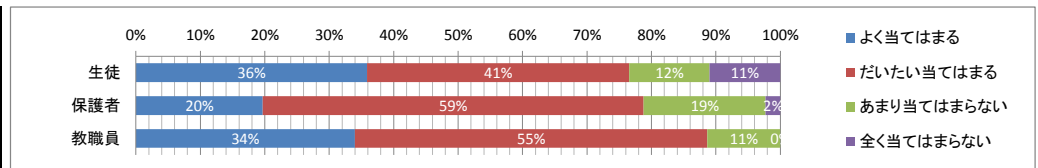
	質問内容	年度	よく当てはまる	だいたい当てはまる	あまり当てはまらない	全く当てはまらない
2	学校便りなどにより、学校の情報は適切に伝えられている。	生徒	33%	46%	18%	3%
		保護者	29%	53%	16%	1%
		教職員	41%	50%	9%	0%



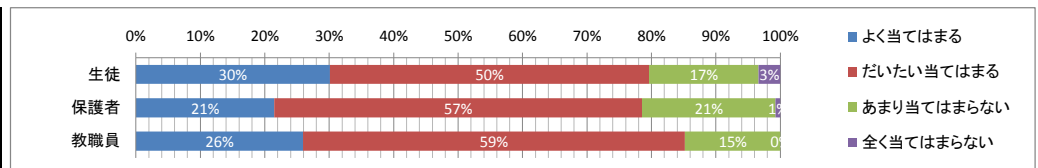
	質問内容	年度	よく当てはまる	だいたい当てはまる	あまり当てはまらない	全く当てはまらない
3	・図書館は利用しやすい(生徒) ・PTA活動は活発である(保護者・教職員)	生徒	35%	39%	14%	12%
		保護者	16%	52%	25%	7%
		教職員	15%	43%	40%	2%



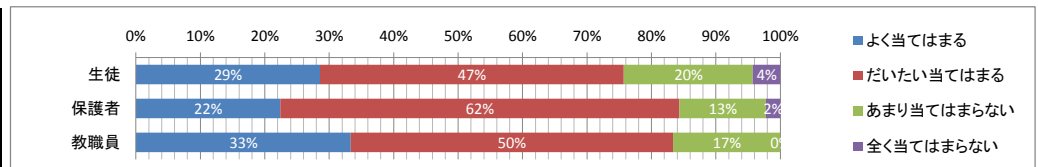
	質問内容	年度	よく当てはまる	だいたい当てはまる	あまり当てはまらない	全く当てはまらない
4	図書室は、生徒の読書、学習の場としての役割を果たしている。	生徒	36%	41%	12%	11%
		保護者	20%	59%	19%	2%
		教職員	34%	55%	11%	0%



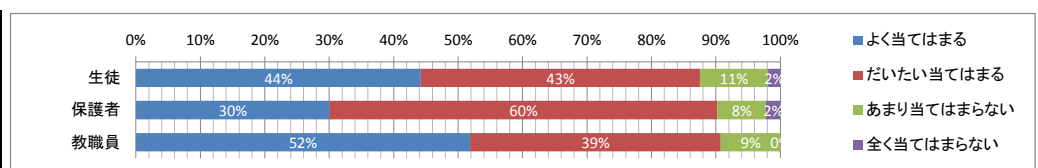
	質問内容	年度	よく当てはまる	だいたい当てはまる	あまり当てはまらない	全く当てはまらない
5	学ぶ意欲を引き出し、学力を身につけられるような授業が行われている。	生徒	30%	50%	17%	3%
		保護者	21%	57%	21%	1%
		教職員	26%	59%	15%	0%



	質問内容	年度	よく当てはまる	だいたい当てはまる	あまり当てはまらない	全く当てはまらない
6	特色ある学校づくりに取り組んでいる。	生徒	29%	47%	20%	4%
		保護者	22%	62%	13%	2%
		教職員	33%	50%	17%	0%



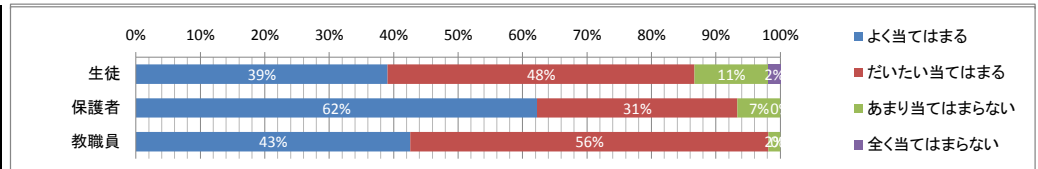
	質問内容	年度	よく当てはまる	だいたい当てはまる	あまり当てはまらない	全く当てはまらない
7	科目選択指導が十分に行われている。	生徒	44%	43%	11%	2%
		保護者	30%	60%	8%	2%
		教職員	52%	39%	9%	0%



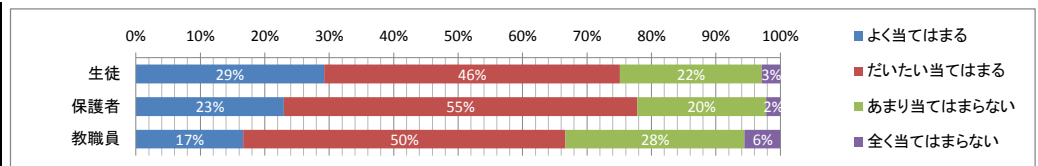
平成29年度 学校評価アンケート比較一覧

宮城県貞山高等学校

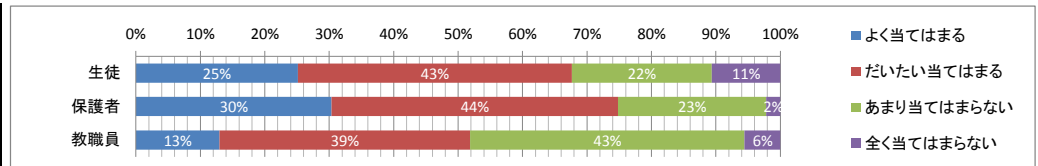
	質問内容	年度	よく当てはまる	だいたい当てはまる	あまり当てはまらない	全く当てはまらない
8	・個人への成績等の情報提供が適切に行われている。(生徒) ・家庭への成績などの情報提供が適切に行われている。(保護者・教職員)	生徒	39%	48%	11%	2%
		保護者	62%	31%	7%	0%
		教職員	43%	56%	2%	0%



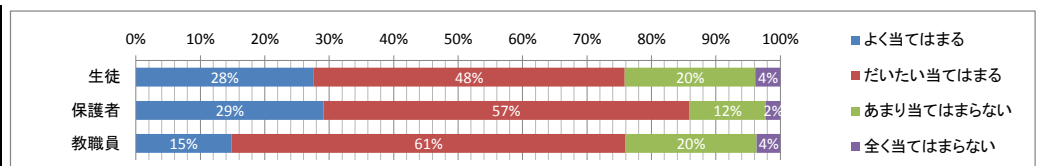
	質問内容	年度	よく当てはまる	だいたい当てはまる	あまり当てはまらない	全く当てはまらない
9	挨拶やマナーなどの基本的習慣の確立に関する指導が行われている。	生徒	29%	46%	22%	3%
		保護者	23%	55%	20%	2%
		教職員	17%	50%	28%	6%



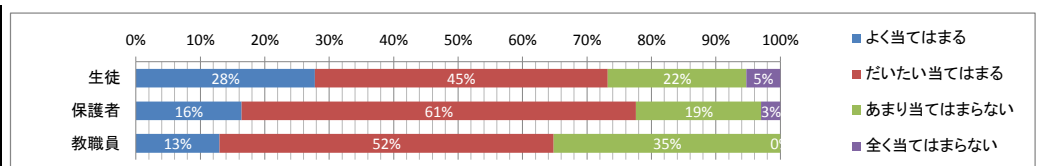
	質問内容	年度	よく当てはまる	だいたい当てはまる	あまり当てはまらない	全く当てはまらない
10	部活動が活発に行われている。	生徒	25%	43%	22%	11%
		保護者	30%	44%	23%	2%
		教職員	13%	39%	43%	6%



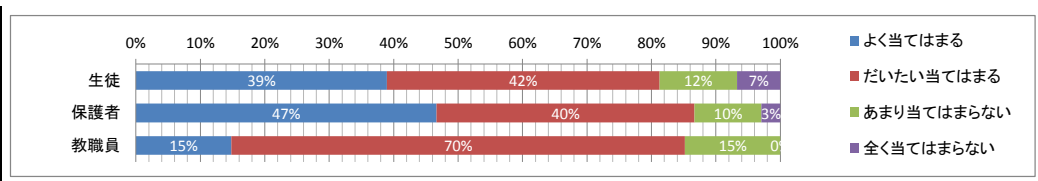
	質問内容	年度	よく当てはまる	だいたい当てはまる	あまり当てはまらない	全く当てはまらない
11	有意義な学校行事がある。	生徒	28%	48%	20%	4%
		保護者	29%	57%	12%	2%
		教職員	15%	61%	20%	4%



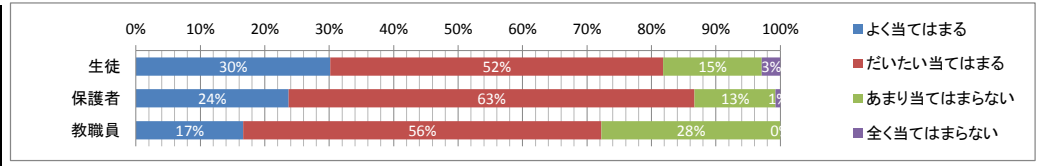
	質問内容	年度	よく当てはまる	だいたい当てはまる	あまり当てはまらない	全く当てはまらない
12	生徒会活動は活発に行われている。	生徒	28%	45%	22%	5%
		保護者	16%	61%	19%	3%
		教職員	13%	52%	35%	0%



	質問内容	年度	よく当てはまる	だいたい当てはまる	あまり当てはまらない	全く当てはまらない
13	・学校生活は充実している。(貞山高校に入学してよかった。)(生徒) ・学校生活は充実している。(貞山高校に入学させてよかった。)(保護者) ・学校生活は充実している。(生徒は本校を選んでよかったと思っている。)	生徒	39%	42%	12%	7%
		保護者	47%	40%	10%	3%
		教職員	15%	70%	15%	0%



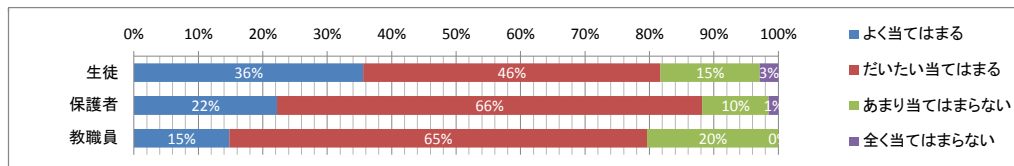
	質問内容	年度	よく当てはまる	だいたい当てはまる	あまり当てはまらない	全く当てはまらない
14	安全教育(交通安全・防犯)は十分に行われている。	生徒	30%	52%	15%	3%
		保護者	24%	63%	13%	1%
		教職員	17%	56%	28%	0%



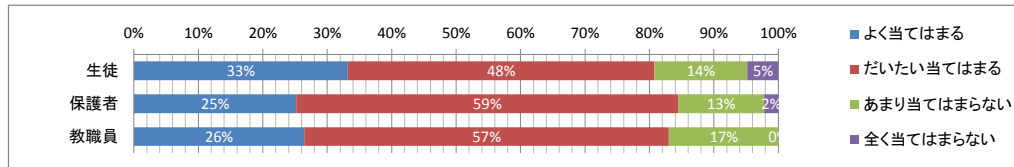
平成29年度 学校評価アンケート比較一覧

宮城県貞山高等学校

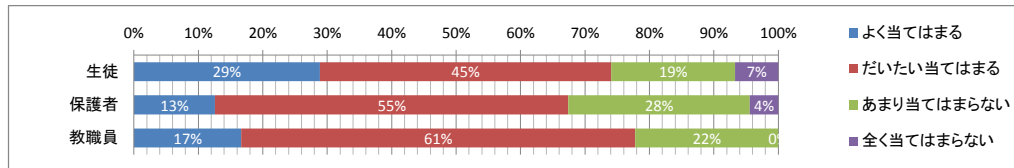
	質問内容	年度	よく当てはまる	だいたい当てはまる	あまり当てはまらない	全く当てはまらない
15	進路目標の明確化に向けた適切な指導が行われている。	生徒	36%	46%	15%	3%
		保護者	22%	66%	10%	1%
		教職員	15%	65%	20%	0%



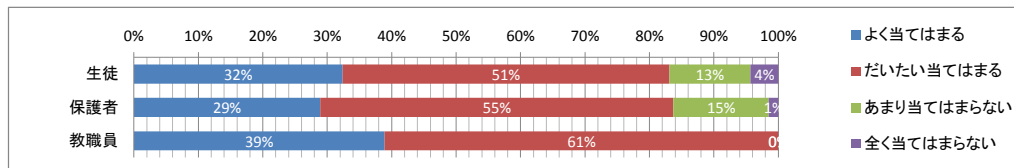
	質問内容	年度	よく当てはまる	だいたい当てはまる	あまり当てはまらない	全く当てはまらない
16	進路についての情報や資料を適切に提供している。	生徒	33%	48%	14%	5%
		保護者	25%	59%	13%	2%
		教職員	26%	57%	17%	0%



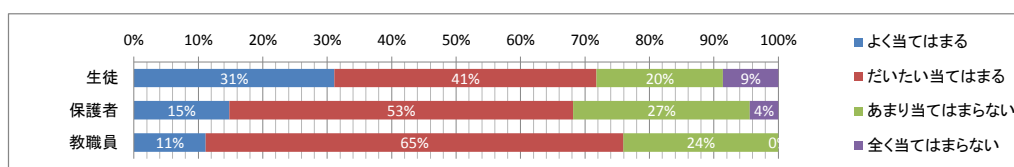
	質問内容	年度	よく当てはまる	だいたい当てはまる	あまり当てはまらない	全く当てはまらない
17	・進路実現に必要な学力が身につけている。(生徒) ・子どもには進路実現に必要な学力が身につけている。(保護者) ・生徒の進路実現に必要な学力を意識した授業を行っている。(教職員)	生徒	29%	45%	19%	7%
		保護者	13%	55%	28%	4%
		教職員	17%	61%	22%	0%



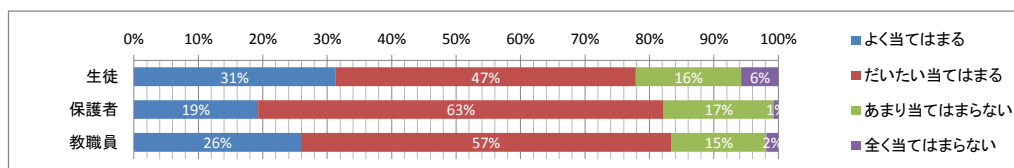
	質問内容	年度	よく当てはまる	だいたい当てはまる	あまり当てはまらない	全く当てはまらない
18	教員やカウンセラーが必要な時に相談に応じてくれる体制ができています。	生徒	32%	51%	13%	4%
		保護者	29%	55%	15%	1%
		教職員	39%	61%	0%	0%



	質問内容	年度	よく当てはまる	だいたい当てはまる	あまり当てはまらない	全く当てはまらない
19	・学校として、日頃からいじめの早期発見に取り組んでいる。(生徒) ・いじめ問題に対する取組方針が保護者と共有されている。(保護者・教職員)	生徒	31%	41%	20%	9%
		保護者	15%	53%	27%	4%
		教職員	11%	65%	24%	0%



	質問内容	年度	よく当てはまる	だいたい当てはまる	あまり当てはまらない	全く当てはまらない
20	・生徒の健康管理に積極的に取り組んでいる。(生徒・保護者) ・生徒・職員の健康管理および健康教育の充実に積極的に取り組んでいる。(教職員)	生徒	31%	47%	16%	6%
		保護者	19%	63%	17%	1%
		教職員	26%	57%	15%	2%



	質問内容	年度	よく当てはまる	だいたい当てはまる	あまり当てはまらない	全く当てはまらない
21	校舎やグラウンドなどの施設や設備が整備されている。	生徒	27%	48%	19%	6%
		保護者	22%	59%	17%	1%
		教職員	17%	52%	28%	4%

